



Doe Mee (r) met Lappa - lesbrief

Het boek

Lappa®



Het verhaal

Lappa is een beetje zenuwachtig. Morgen is de eerste schooldag na de zomervakantie. Hoe zal dat zijn? Welke meester of juf krijgt hij? En zitten er vriendjes van hem bij hem in de klas? Lin, Lappa's nieuwe buurmeisje zit bij Lappa in de klas. Zij vindt het ook spannend, want ze komt uit een ander land. Ze gaat voor het eerst in Nederland naar school. Zal ze de juf of meester goed kunnen begrijpen? Beleef de eerste schooldag samen met Lappa en Lin.

Deze woorden komen aan bod

Slapen, rechtop, eerste, schooldag, vakantie, spannend, volgende, morgen, vroeg, nieuwe, shirt, ontbijt, trek, zenuwachtig, juf, meester, nieuwsgierig, schoolplein, buurmeisje, zwaait, ander, land Suriname, Sranan, moeilijk, bang, begrijpen, verlegen, kring, stoel, naam, vertellen, eerste, beurt, eng, zacht, hard, grappig, lachen, gezellig, wc, ketting, pauze, fruit, speelhoek, kookhoek, bouwhoek, gymmen, verhaal, voorlezen

Voor het voorlezen




Geef de dagritmekaarten een centrale plek in de klas. Maak gedurende de dag foto's van de activiteiten die de kinderen doen en print ze uit. Kunnen ze de foto's bij de juiste activiteit plaatsen?



Dit verhaal staat dicht bij de belevingswereld van de kinderen. Stel gerichte vragen over het verloop van een dag op school. Wat doe je voordat je naar school gaat. Waar begint de schooldag mee? Met wie speel je graag?





Doe Mee (r) met Lappa - lesbrief

Tijdens het voorlezen



Lees het verhaal voor. Wijs tijdens het verhaal de verschillende dagritmekaartjes aan die corresponderen met het verloop van het verhaal. Kunnen ze de dagritmekaartjes in de juiste volgorde hangen?



Probeer om het boek als een knieboek op je knieën te zetten zodat de kinderen tijdens het voorlezen naar de prachtige prenten kunnen kijken. Voor taalzwakke kleuters is het verhaal dan veel beter te volgen.

Na het voorlezen



Haal uit de verschillende speelhoeken 10 voorwerpen. Ga ze samen met de kinderen logisch rangschikken. Wat hoort in welke hoek? Leg daarna een doek over de voorwerpen. Haal, als de kinderen de ogen dicht hebben, één voorwerp weg. Weten de kinderen, zodra ze kijken, wat weg is?



Geef de kinderen het doebblad 'Wat kook en bouw jij?' en laat ze dat in de lege vakken tekenen. Leuk om ze daarna in de kook- en bouwhoek te laten maken wat ze hebben getekend.



Laat de kinderen op het 'leuk en niet-leuk' doebblad die activiteit uitknippen die ze leuk en niet leuk vinden en deze bij de smileys plakken.

Doebladen

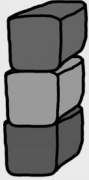




Doe Mee (r) met Lappa - lesbrief



Na het voorlezen

Lappa®



Wat kook en bouw jij?

Teken wat jij graag in de kookhoek gaat koken en in de bouwhoek gaat bouwen.






Doe Mee (r) met Lappa - lesbrief

Lappa®

Het leuk en niet leuk - spel

Wat vind jij heel leuk op school?
Kies een dagritmekaart, knip 'm uit
en plak de 'dit vind ik leuk' dagkaart
onder de lachende smiley.

Wat vind jij niet leuk op school?
Kies weer een dagritmekaart, knip
'm uit en plak de 'dit vind ik niet
leuk' dagritmekaart onder de boos
kijkende smiley.



Lappa®

